

O O bet365

Usando uma antena: Esta é a maneira mais tradicional de ver canais locais... 2 Usando serviços de streaming: Há uma série de serviços que oferecem canais regulares locais, o YouTube TV, Hulu + TV ao vivo, Sling TV e FuboTV. Como ass

istir a canais Locais em uma TV Inteligente O O bet365 O O bet365 2024 - LinkedIn n linkedin : u

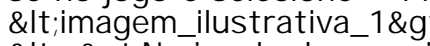
se o seu dispositivo externo; Mais;

O O bet365


No mundo de hoje, jogos possuem launchers prioritários para que os usuários possam gerenciar e acessar seus jogos preferidos de forma fácil e organizada. No entanto, às vezes você pode querer adicionar um aplicativo adicional a essa lista. Nesse artigo, você vai aprender como adicionar um aplicativo no launcher de um jogo, especificamente no caso do launcher Larian. Este tutorial é particularmente útil se você está jogando Baldur's Gate 3 através da Steam e deseja evitar o launcher Larian.

Passo 1: Abra as configurações do jogo no Steam

Para começar, abra a biblioteca do Steam e encontre o jogo desejado (no caso, Baldur's Gate 3). Em seguida, clique com o botão direito do mouse no jogo e selecione **Propriedades** no menu suspenso.

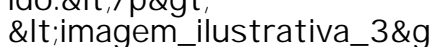


Na janela de propriedades do jogo, localize a aba **Gerais** e clique **O O bet365 O O bet365 Configurações de inicialização** no canto inferior direito.



Passo 2: Adicione o parâmetro de lançamento personalizado

Na guia **Configurações de inicialização**, localize a seção **Definir opções de linha de comando startup** e insira `--skip-launcher` (sem as aspas) no campo fornecido.



Clique **O O bet365 O O bet365 OK** para salvar as alterações.

Passo 3: Experimente iniciar o jogo

Depois de seguir as etapas acima, tente iniciar o jogo novamente. Agora, o launcher Larian deverá ser ignorado ao iniciar o jogo, e você poderá desfrutar do Baldur's Gate 3 sem travamentos ou problemas de desempenho relacionados ao launcher.

Se você ainda estiver enfrentando dificuldades ou precisar de mais