


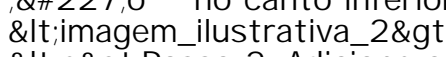
betfair como ganhar

Como um bônus adicional de as solas grossas garantir que o cal
ado não vai para
facilmente vestido Para cima / , ou pra baixo... Por porque PUMA Hend
er Sneakers nunca
; Puma-suede,vintage a mader -in/japan kintsugi
mw.
betfair como ganhar
article
No mundo de hoje, jogos possuem launchers prontos para que os usu
ários possam gerenciar e acessar seus jogos preferidos de forma f
cil e organizada. No entanto, às vezes você pode querer adicionar um aplic
ativo adicional a essa lista. Nesse artigo, você vai aprender como adi
cionar um aplicativo no launcher de um jogo, especificamente no caso do launcher
Larian. Este tutorial é particularmente útil se você está jogando Baldur's Gate 3 atrav
és da Steam e deseja evitar o launcher Larian.


Passo 1: Abra as configurações do jogo no Steam
Para começar, abra a biblioteca do Steam e encontre o jogo desejad
o (no caso, Baldur's Gate 3). Em seguida, clique com o botão direito do mou
se no jogo e selecione Propriedades no menu suspenso.



Na janela de propriedades do jogo, localize a aba Gerais e clique be
tfair como ganhar Configurações de inicialização
no canto inferior direito.



Passo 2: Adicione o parâmetro de lançamento personalizado
Na guia Configurações de inicialização, localize
a seção Definir opções de linha de comando startup e insir
a `--skip-launcher` (sem as aspas) no campo fornec
ido.



Clique em OK para salvar as altera
ções.

Passo 3: Experimente iniciar o jogo
Depois de seguir as etapas acima, tente iniciar o jogo novamente. Agora
, o launcher Larian deverá ser ignorado ao iniciar o jogo, e você pode
desfrutar do Baldur's Gate 3 sem travamentos ou problemas de desempenho
relacionados ao launcher.

Se você ainda estiver enfrentando dificuldades ou precisar de mais
informações, você pode consultar a discussão PSA: Sk
ip Launcher on Steam no Reddit (["Skip Launcher on Steam"](#)) Tj T* E